

# Utiliser MEDIACAD plateforme de stockage de l'académie d'Amiens

POUR STOCKER DES FICHIERS MP3 (SON) ET MP4 (VIDÉO) AFIN D'OBTENIR DES LIENS PUBLIABLES (URL):

Avantage : c'est une plateforme rectorale donc sécurisée

Saisir dans barre recherche : “médiacad amiens”

Se connecter avec l'identifiant des services académiques

Médiacad Académie d'Amiens

Recherche ▾

Recherche rapide



Connexion

Aide ▾

## Médias de la zone publique

Tri des résultats par

Médias 1 - 5 / 5



00:03:41 14/11/2017

**Publier publiquement un média sur Médiacad**



00:03:47 19/09/2017

**Tutoriel Médiacad - Les différents partages**



00:03:18 19/09/2017

**L'essentiel de Médiacad en 3 min**



00:04:00 19/09/2017

**Tutoriel Médiacad - Publier et partager un média**




00:04:19 19/09/2017

**Présentation de Médiacad**

## Médias de la zone connectée

Tri des résultats par Affichage par Nombre de médias par page : 

Médias 1 - 8 / 16



00:00:32 09/12/2017

ju


⋮



00:01:17 08/12/2017

**Interventions de la Compagnie  
Racines Carrées**

⋮



00:01:26 05/12/2017

**Le Griffon**

⋮



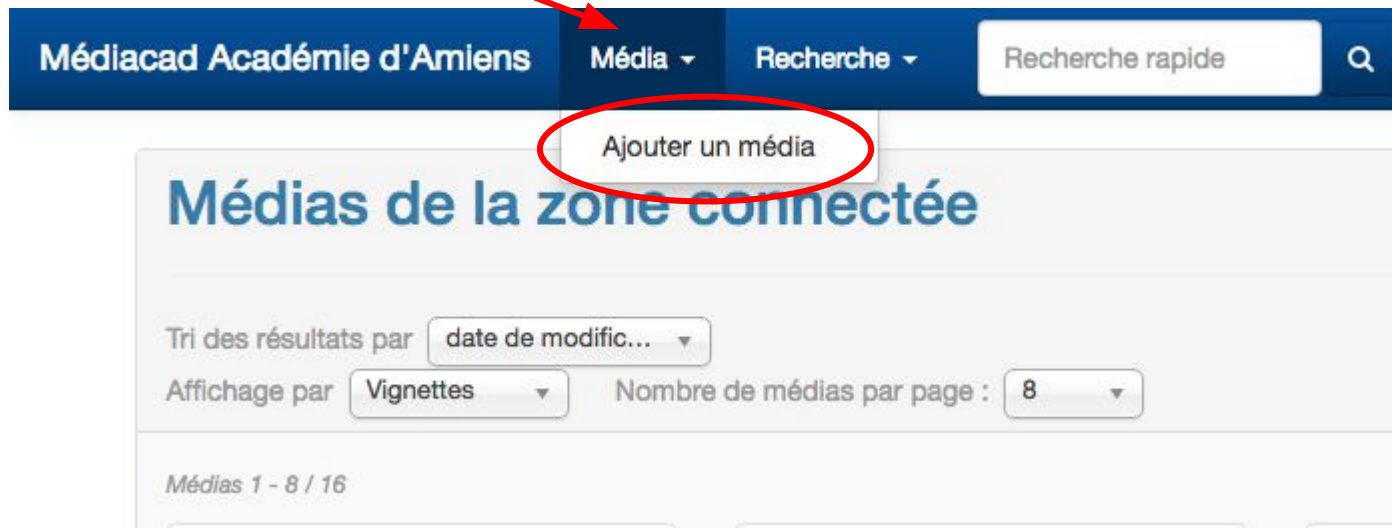
00:04:28 27/11/2017

**Correspondants Macédoniens au  
Lycée de l'Authie**

⋮

Le tableau de bord regroupant  
l'ensemble de vos  
téléchargements

Pour importer un média MP3 et/ou MP4



Médiacad Académie d'Amiens

Média ▾ Recherche ▾

Recherche rapide 🔍

Ajouter un média

## Médias de la zone connectée

Tri des résultats par  ▾

Affichage par  ▾ Nombre de médias par page :  ▾

Médias 1 - 8 / 16

Vous devez renseigner  
obligatoirement toutes les rubriques  
avec l'astérix rouge

Allez rechercher dans la bibliothèque  
de votre PC votre média afin de le  
transférer sur la plateforme

## Ajouter un média

**Titre \***

**Média \***   *Formats autorisés (maximum : 300 Mio)*  
*Choisissez une vidéo, un son, une image ou un livre numérique.*

**Vignette**   *Formats autorisés (maximum : 2 Mio)*  
*Si vous ne choisissez pas de vignette, celle-ci sera générée automatiquement.*

**Fiche pédagogique**   *Formats autorisés (maximum : 10 Mio)*  
*La fiche pédagogique n'est visible que par les enseignants et uniquement si vous partagez ce média.*

**Ajouter ce média**

Réinitialiser le formulaire

Annuler

\* Champ(s) obligatoire(s)

Une fois le média importé, cliquez ici

## Indication du transfert réussi

The screenshot shows the 'Ajouter un média' (Add media) page in the Médiacad Académie d'Amiens interface. A modal window titled 'Transfert de fichiers' (File transfer) is displayed in the foreground, indicating a successful upload. The modal contains a green checkmark icon and the text 'Le transfert s'est terminé avec succès.' (The transfer has ended successfully). Below this, a message states: 'Ce média va être converti en un à trois formats standards d'ici quelques minutes. Si vous voulez partager ce média, vous devez l'indexer : vous pouvez l'indexer tout de suite ou le faire ultérieurement.' (This media will be converted into one to three standard formats within a few minutes. If you want to share this media, you must index it: you can index it right now or do it later). At the bottom of the modal, there are three buttons: 'Indexer ce média' (Index this media), 'Ajouter un nouveau média' (Add new media), and 'Revenir à l'accueil' (Return to home). A red arrow points from the text below to the 'Indexer ce média' button. In the background, the 'Ajouter un média' form is partially visible, showing fields for 'Titre' (Title) with the value 'fff', 'Média' (Media) with the value 'montage griff', and 'Vignette' (Thumbnail). The page header includes 'Médiacad Académie d'Amiens', 'Média', 'Recherche', and a search bar.

Médiacad Académie d'Amiens Média Recherche Recherche rapide

### Ajouter un média

Titre \* fff

Média \* montage griff  
Choisissez une

Vignette ...  
Si vous ne choisissez pas de vignette, le média sera généré automatiquement.

Fiche pédagogique ...  
La fiche pédagogique n'est visible que par les enseignants et uniquement si vous partagez ce média.

Formats autorisés (maximum : 10 Mo)

Parcourir

**Indexer ce média** Ajouter un nouveau média Revenir à l'accueil

Indexer le média afin d'obtenir un lien de partage

# Indexer un média

## Références

Titre \*

Auteur(s) \*   
Indiquez le ou les auteur(s) du média, séparés par des virgules. Graphie à respecter : "Prénom (et Nom)" (exemples : Victor Hugo, Charles de Gaulle). Vous pouvez aussi indiquer "Collectif", "Anonyme" ou "Inconnu".

Editeur

Collection

Date de publication   
Format (JJ)MM(AAAA) ou format libre (exemples : 14/07/1789, 07/1789, 1789, fin du XVIIIe siècle...)

Extrait de

Source

## Description

Genre(s) de média \*

Langue(s)

Catégorie(s) \*   
 1 Education  
 2 Science  
 3 Culture  
 4 Sciences sociales et humaines  
 5 Information et communication  
 6 Politique, droit et économie  
 7 Pays et ensembles de pays

Discipline(s) \*

Description \*   
1000 caractères(s) restant(s)

## Projets et public visé

Projet(s)   
Indiquez le ou les projet(s) éventuel(s) dans lequel s'insère ce média, séparés par des virgules : projet interdisciplinaire, expérimentation inter-établissements... (exemples : "Atelier Tous différents", "Projet Le Marathon des mots"...)

Public et droits d'accès pour les partages académiques \*   
Si vous créez un partage académique pour ce média, ce sont ces personnes et ces établissements qui pourront accéder au média.

\* Champ(s) obligatoire(s)

Renseigner obligatoirement toutes les rubriques précédées d'un astérisque rouge

Choisir : "indexer le médias puis le partager"

#### Que souhaitez-vous faire ?

- Partager ce média avec des élèves et / ou des personnels de l'un de vos établissements ?
- Partager ce média avec quelques personnels de l'ensemble de l'académie ?
- Permettre l'accès à ce média sans authentification, par exemple depuis le site de l'établissement ou un blog pédagogique ?
- Partager ce média avec des catégories d'élèves et / ou de personnels de toute l'académie ?
- Donner un accès public à ce média (réservé aux médias institutionnels) ?

Revenir au média

Revenir à l'accueil

#### Partage établissement

Ce partage permet de donner l'accès à ce média à des classes, des niveaux ou tous les élèves, à certains personnels ou à tous les personnels de l'établissement.

LGT LYC METIER DE L AUTHIE (DOULLENS)

Créer un partage

#### Partage académique pour quelques personnels

Ce partage permet de donner l'accès à ce média à quelques personnels de l'académie, hors de vos établissements.

Créer un partage

#### Partage pour un accès sans authentification

Ce partage permet de donner l'accès à ce média sans authentification, par exemple pour l'inclure sur le site web de l'établissement ou sur un blog pédagogique. Le média sera incli dans les résultats de recherches de tous les membres l'établissement (élèves et personnels).

LGT LYC METIER DE L AUTHIE (DOULLENS)

Créer un partage

#### Partage académique

Ce partage permet de donner l'accès à ce média à des niveaux de classes ou à tous les élèves, à certaines catégories ou à tous les personnels pour l'ensemble de l'académie.

⚠ Ce partage est soumis à l'approbation d'un inspecteur. Si aucune réponse n'est donnée avant 15 jours, ce partage sera automatiquement supprimé.

⚠ Une fois le partage approuvé, vous perdez la propriété de ce média ainsi que vos partages éventuels sur ce média.

Créer un partage

#### Partage public

Ce partage permet un accès public au média, c'est-à-dire à tout utilisateur connecté ou non. Ce partage est réservé aux médias institutionnels (politique rectorale, médias produits par l'académie...). Si vous souhaitez seulement inclure ce média dans un site Internet, choisissez le "Partage pour un accès sans authentification". Le média sera incli dans tous les résultats de recherches.

⚠ Ce partage est soumis à l'approbation du modérateur académique. Si aucune réponse n'est donnée avant 15 jours, ce partage sera automatiquement supprimé.

⚠ Une fois le partage approuvé, vous perdez la propriété de ce média ainsi que vos partages éventuels sur ce média.

Créer un partage

# Les différents types de partages possibles

Si vous souhaitez publier votre média et qu'il puisse être consultable par tous, choisir le partage où il ne sera pas nécessaire de s'identifier avec les identifiants académiques afin de consulter le média



# Créer un partage pour un accès sans authentification

Partage pour

Médi

Établissement

**Créer ce partage**

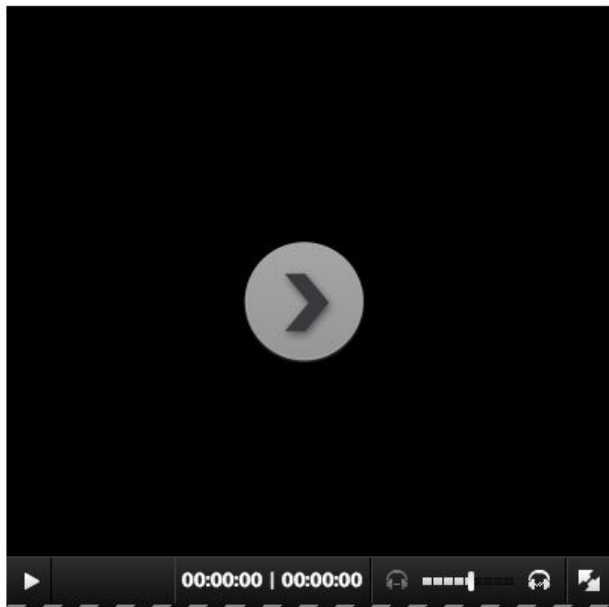
Annuler



Cliquez ici afin de créer le lien de partage

[Média](#)[Liens](#)[Indexation](#)[Partages](#)[Propriétaire](#)[Statistiques](#)

fffQQQB



Télécharger ce média :

[Fichier mp3 \(675,1 kio\)](#)[Fichier ogg \(1,2 Mio\)](#)[Revenir aux résultats de la recherche](#)

Maintenant, le média est indexé et a un lien de partage. Cliquez ici afin de l'avoir. Il suffit ensuite de copier coller le lien et l'envoyer!